

ATH-S220BT

ワイヤレスヘッドホン

クイックスタートガイド

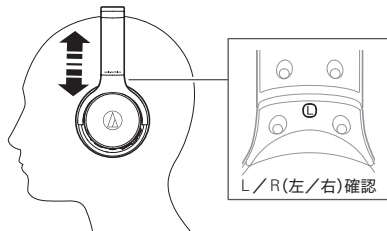

サポート

本製品の詳しい使いかたの確認、接続できない、充電できないなど困ったときの解決方法については、当社ホームページ掲載の取扱説明書やよくあるご質問(FAQ)をご確認ください。

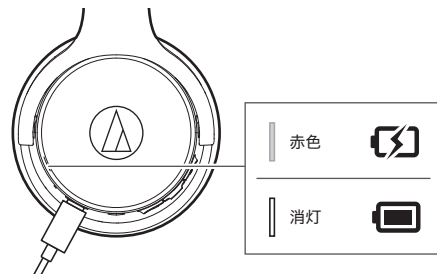
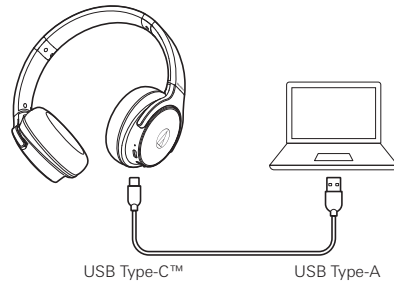
<https://www.audio-technica.co.jp/support/>



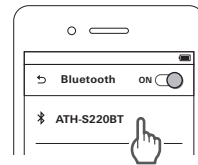
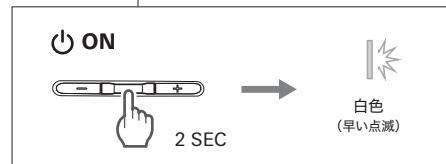
はじめに確認



充電する



ペアリングする

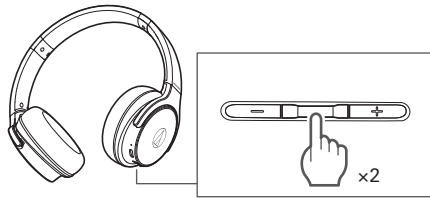


Fast Pair

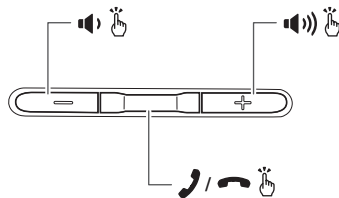


ATH-S220BT は Android デバイスとワンタッチで素早く簡単にペアリング設定できます。最後に置いた場所の確認もできます。
Google アカウント 設定済みの Android デバイスで Bluetooth 機能を ON にしたあと、ヘッドホンの電源を ON にしてデバイスに近づけると通知が表示されます。

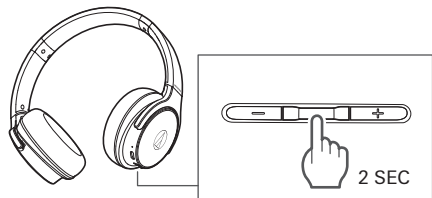
Siri/Google Assistant



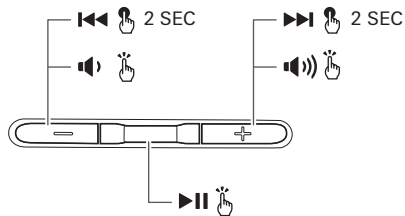
通話



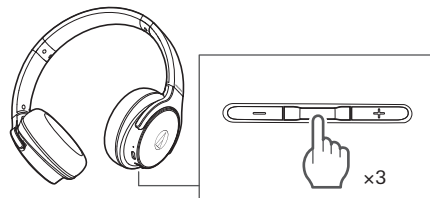
電源 ON/OFF



聴く



低遅延モード (Low latency mode)



ゲームや動画視聴をする際に、音の遅延の少ない再生ができます。
(障害物や電波状況により、Bluetooth 通信が途切れやすくなる場合があります。その場合は、本モードを OFF にしてください。)

- Bluetooth® ワードマークおよびロゴは登録商標であり、Bluetooth SIG, Inc. が所有権を有します。株式会社オーディオテクニカは使用許諾の下でこれらのマークおよびロゴを使用しています。その他の商標および登録商標は、それぞれの所有者の商標および登録商標です。
- USB Type-C™ は USB Implementers Forum の商標です。
- Siri は米国その他の国で登録された Apple Inc. の商標です。
- Google、Android は Google LLC の商標です。

株式会社オーディオテクニカ

〒194-8666 東京都町田市西成瀬2-46-1
www.audio-technica.co.jp
©2021 Audio-Technica Corporation